

Sammelbelege

Selektive vorgangsübergreifende Positionsauswahl zur Übernahme in Folgebelege *

* benötigt das SAN Infoboard



Ihre Vorteile

mehr Übersichtlichkeit über die Vorgänge im Unternehmen

mehrere Vorgänge eines Kunden zu einem Vorgang zusammenfassen

Folgebelege erstellen

selektive Auswahl von Belegen

flexible Bildschirmmasken

übersichtliche Anzeige mit dem SAN Infoboard möglich

dynamische Texte + Platzhalter für Positionsbeschreibungen

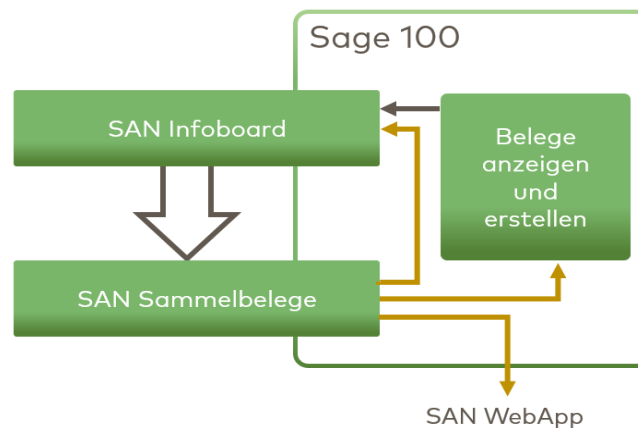
Sage Basisprodukt:

Sage 100

Beschreibung

Häufig kommt es vor, dass Sammelbelege vorgangsübergreifend erstellt werden müssen. Dies geschieht insbesondere, wenn Lieferanten Sammelrechnungen schicken, die sich auf Wareneingänge und Bestellungen aus verschiedenen Vorgängen beziehen. Aber auch bei Kundenbestellungen mit jeweils wenigen Artikeln sind Sammelbelege sinnvoll und hilfreich.

Im Verkauf bietet die Sage 100 dafür die Möglichkeit des sogenannten Sammelrechnungslaufes. Diese Option ist jedoch im Einkauf nicht vorhanden. Mit dem SAN Sammelbelegmodul kann sowohl diese Aufgabe, als auch viele weitere Anwendungsfälle aus der Praxis, wie zum Beispiel „Sammelwareneingänge im Einkauf“ oder auch „Sammellieferscheine im Verkauf“ ganz einfach in den Standard der Sage 100 integriert werden.

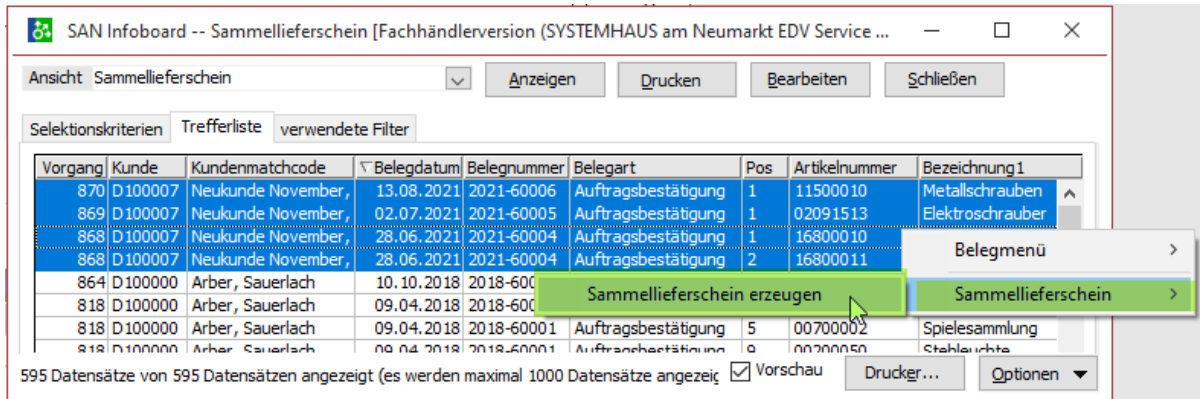


Durch die enge Verbindung mit dem SAN Infoboard, mit welchem die Sage 100 ohne Programmierkenntnisse um flexible Bildschirmmasken erweitert werden kann, wird schnell und einfach ein Sammelbelegworkflow realisiert.

Dabei können Belege im SAN Infoboard angezeigt und ausgewählt werden und daraus folgend zu einem Sammelbeleg zusammengefasst werden. Dieser Sammelbeleg wird dann bei anderen gleichartigen Belegen gespeichert und kann über verschiedene Wege eingesehen werden.

Anwendungsszenario

Bei der Erstellung eines Sammelliefer scheins müssen zuerst die benötigten Auftragsbestätigungen im SAN Info board gesucht werden. Diese werden nun markiert und per Rechtsklick kann schließlich ein Sammelliefer schein erzeugt werden.



View: Sammelliefer schein

Buttons: Anzeigen, Drucken, Bearbeiten, Schließen

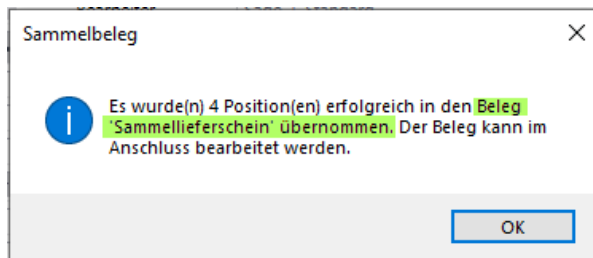
Selektionskriterien Trefferliste verwendete Filter

Vorgang	Kunde	Kundenmatchcode	Belegdatum	Belegnummer	Belegart	Pos	Artikelnummer	Bezeichnung1
870	D100007	Neukunde November,	13.08.2021	2021-60006	Auftragsbestätigung	1	11500010	Metallschrauben
869	D100007	Neukunde November,	02.07.2021	2021-60005	Auftragsbestätigung	1	02091513	Elektroschrauber
868	D100007	Neukunde November,	28.06.2021	2021-60004	Auftragsbestätigung	1	16800010	
868	D100007	Neukunde November,	28.06.2021	2021-60004	Auftragsbestätigung	2	16800011	
864	D100000	Arber, Sauerlach	10.10.2018	2018-60000				
818	D100000	Arber, Sauerlach	09.04.2018	2018-60000				
818	D100000	Arber, Sauerlach	09.04.2018	2018-60001	Auftragsbestätigung	5	00700002	Spiellesammlung
818	D100000	Arber, Sauerlach	09.04.2018	2018-60001	Auftragsbestätigung	6	00700003	Stahlraute

195 Datensätze von 595 Datensätzen angezeigt (es werden maximal 1000 Datensätze angezeigt) Vorschau Drucker... Optionen

Context menu: Belegmenü, Sammelliefer schein erzeugen, Sammelliefer schein

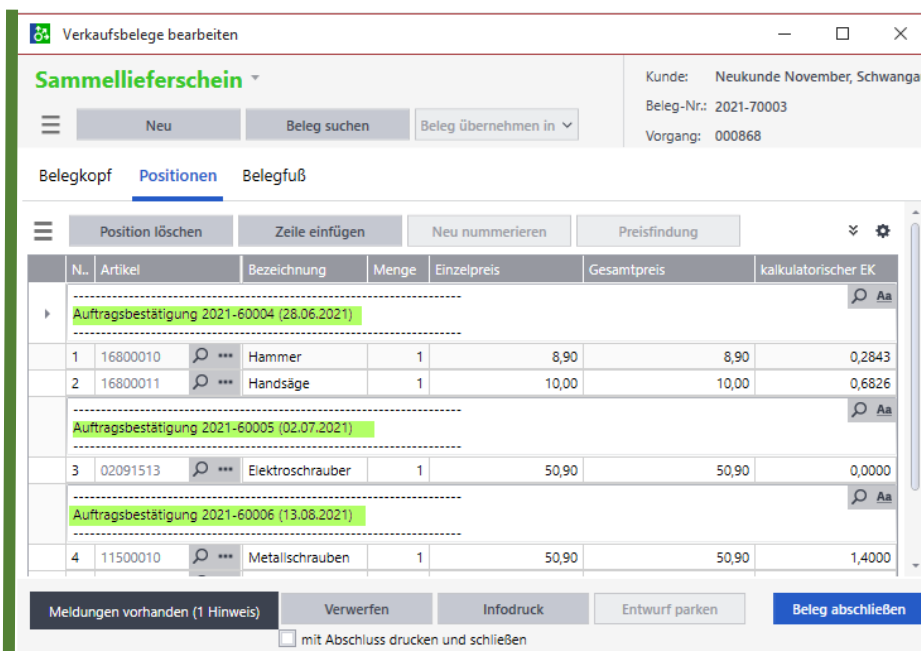
Der Sammelbeleg wurde nun angelegt und kann unter „Verkaufsbelege bearbeiten“ in der Sage 100 oder im SAN Info board angezeigt werden.



Sammelbeleg

Es wurde(n) 4 Position(en) erfolgreich in den Beleg 'Sammelliefer schein' übernommen. Der Beleg kann im Anschluss bearbeitet werden.

OK



Verkaufsbelege bearbeiten

Sammelliefer schein

Kunde: Neukunde November, Schwangau
Beleg-Nr.: 2021-70003
Vorgang: 000868

Buttons: Neu, Beleg suchen, Beleg übernehmen in

Belegkopf Positionen Belegfuß

N.	Artikel	Bezeichnung	Menge	Einzelpreis	Gesamtpreis	kalkulatorischer EK
Auftragsbestätigung 2021-60004 (28.06.2021)						
1	16800010	Hammer	1	8,90	8,90	0,2843
2	16800011	Handsäge	1	10,00	10,00	0,6826
Auftragsbestätigung 2021-60005 (02.07.2021)						
3	02091513	Elektroschrauber	1	50,90	50,90	0,0000
Auftragsbestätigung 2021-60006 (13.08.2021)						
4	11500010	Metallschrauben	1	50,90	50,90	1,4000

Meldungen vorhanden (1 Hinweis) Verwerfen Infodruck Entwurf parken Beleg abschließen

mit Abschluss drucken und schließen

In dem erstellten Lieferschein sind nun alle Artikel aufgelistet.

Besonders vorteilhaft ist, dass die ursprünglichen Auftragsbestätigungen in Form von Belegnummer und Belegdatum angezeigt werden.

So tragen die SAN Sammelbelege zur Übersichtlichkeit in der Sage 100 bei, ohne dass wichtige Informationen auf dem Weg verloren gehen.